



Cámara  
de Comercio  
de Bogotá

# REGÍSTRATE EN LA COMUNIDAD DIGITAL

[comunidaddigital.ccb.org.co](http://comunidaddigital.ccb.org.co)



Clúster  
**Impresión y  
Packaging**  
Bogotá-Región



Clúster  
**Industrias Creativas  
y Contenidos**  
Bogotá-Región



Clúster  
**Cosméticos  
y Bienestar**  
Bogotá-Región



Clúster  
**Prendas de Vestir**  
Bogotá-Región



Clúster  
**Música**  
Bogotá-Región



Clúster  
**Alimentos y  
Gastronomía**  
Bogotá-Región



**Hacer parte de la Comunidad Digital de la Cámara de Comercio de Bogotá y disfrutar de sus beneficios es muy fácil, solo debes seguir el paso a paso.**

# PASO 1



- Desde tu computador, tablet o móvil, ingresa al explorador de tu preferencia (**google, firefox o internet explorer**) y coloca la dirección de nuestra Comunidad Digital.

[comunidaddigital.ccb.org.co](http://comunidaddigital.ccb.org.co)



The screenshot shows the website's header with the logo of the Cámara de Comercio de Bogotá on the left. The navigation menu includes 'Inicio', 'Eventos', 'Blog', and 'Comunidades' with a dropdown arrow. On the right, there are links for 'Iniciar sesión' and a red button labeled 'CREAR CUENTA'. The main content area features a large image of three people (two women and one man) looking at a laptop. To the left of the image is a stylized icon of three interconnected circles and the text 'Comunidad digital de clústeres'. To the right of the image is a white box containing the text: 'Nos articulamos para aumentar la competitividad.'

## PASO 2



- En la parte superior derecha de la pantalla encontrarás los botones **INICIAR SESIÓN** y **CREAR CUENTA**.



### CASO 1: AÚN no eres miembro de la Comunidad.

Si eres nuevo usuario, ingresa en

**CREAR CUENTA**

y completa la información de solicitada

### CASO 2: YA eres miembro de la Comunidad.

Si ya haces parte de la comunidad clúster de la CCB, ingresa en

**Iniciar sesión**

y completa la información de solicitada con tus datos personales para actualizar el registro.

## PASO 3 – CASO 1

### REGISTRO NUEVOS USUARIOS



➤ Al momento del registro la plataforma te brindará 5 opciones diferentes de tipo de documento, para realizar tu inscripción.

➤ Luego de escoger la opción que desees, ingresa el número de documento. Marca la casilla de recordar usuario y da clic para finalizar en **REGISTRARME**

The screenshot shows the 'Iniciar sesión' form with the 'Tipo de documento' dropdown menu open. The menu lists five options: CEDULA DE CIUDADANIA, CEDULA DE EXTRANJERIA, PASAPORTE, DOCUMENTO EXTRANJERO, and PERMISO ESPECIAL DE PERMANENCIA. The 'CEDULA DE CIUDADANIA' option is highlighted in blue. Below the menu, there are buttons for 'Registrarme' and 'Ingresar', and a link for 'Recuperar contraseña'.

The screenshot shows the 'Iniciar sesión' form with the 'Tipo de documento' dropdown menu closed. The 'Número de documento' field is filled with '2196842310'. The 'Contraseña' field is filled with a password. The 'Recordar usuario' checkbox is checked. Below the fields, there are buttons for 'Registrarme' and 'Ingresar', and a link for 'Recuperar contraseña'.

# PASO 4



Para la creación de la cuenta debes cumplir con 3 fases.

1

Ingresar documento de identidad y el número

2

Completa la información de registro, nombres, correo, número telefónico.

3

Ingresa la contraseña con los caracteres solicitados, acepta los términos y condiciones y obtén un registro exitoso



**Una vez registrado en la plataforma podrás acceder a la comunidad y visualizar todos los eventos de tú interés.**

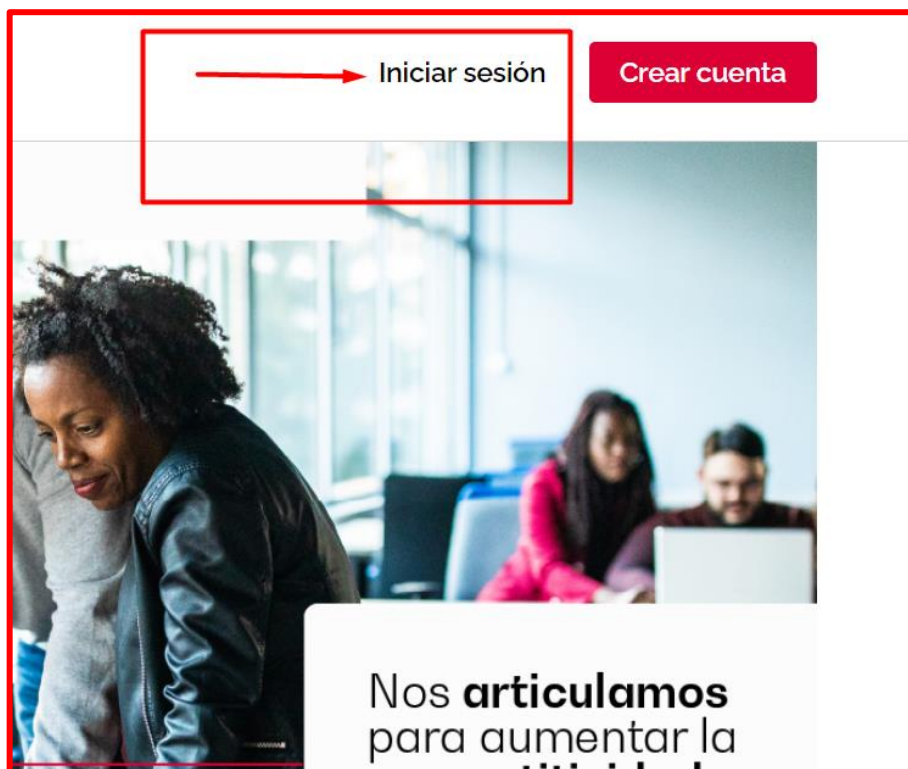


## PASO 3 – CASO 2

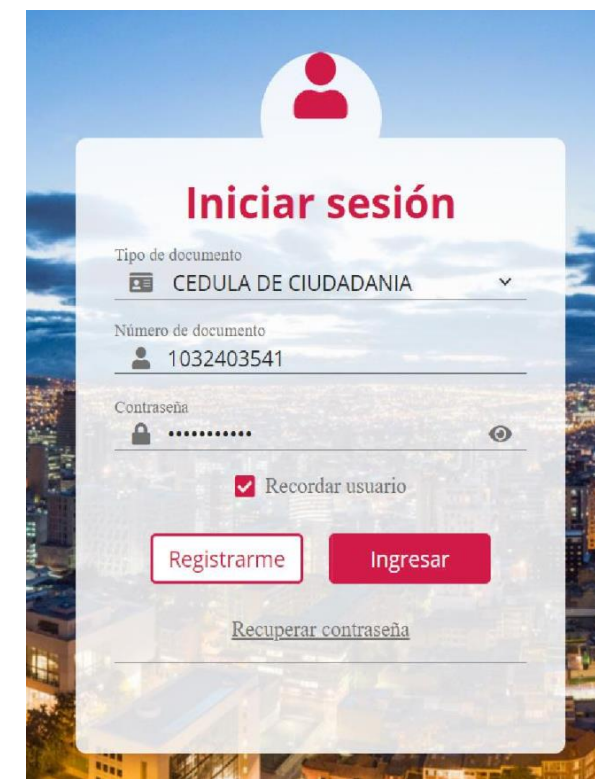
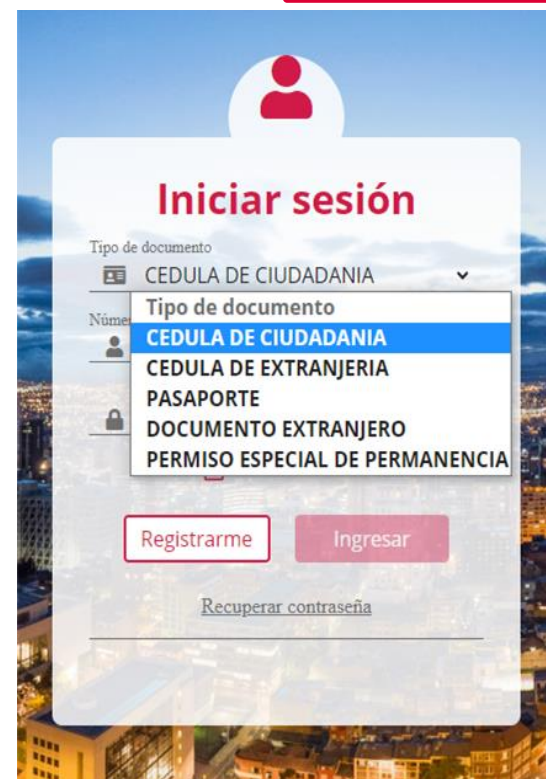
# Proceso de ingreso MIEMBROS DE LA COMUNIDAD



- Si ya eres miembro de la comunidad, ingresa a través del botón INICIAR SESIÓN.



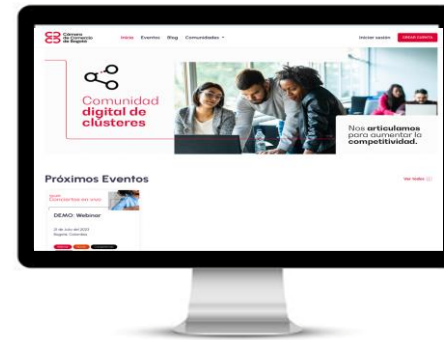
- Ingresa el tipo de documento registrado, coloca el número de correspondiente, contraseña y da clic en **Ingresar**





**¿Perdiste tu contraseña  
y no logras ingresar ?**

**Recuperemos la  
contraseña**

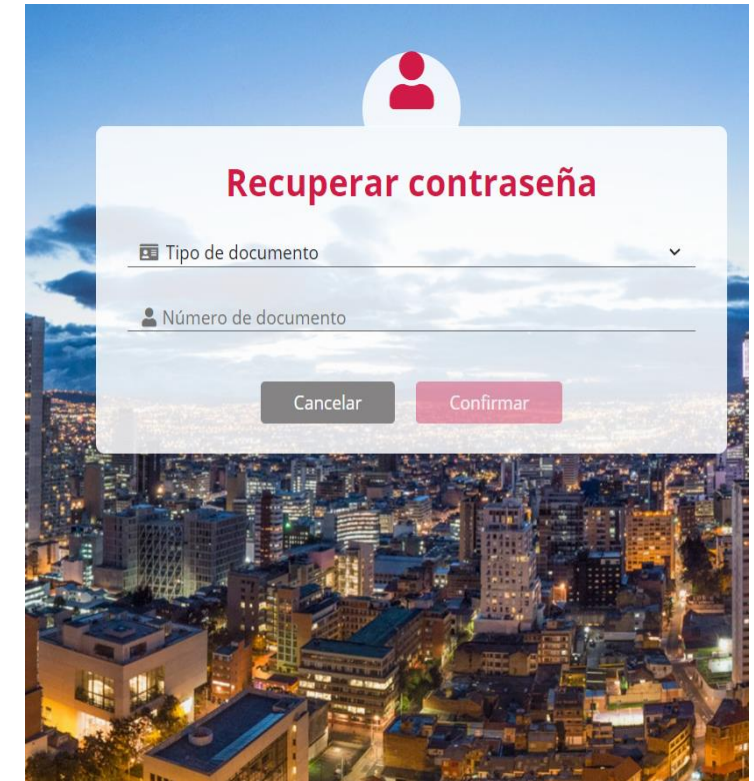
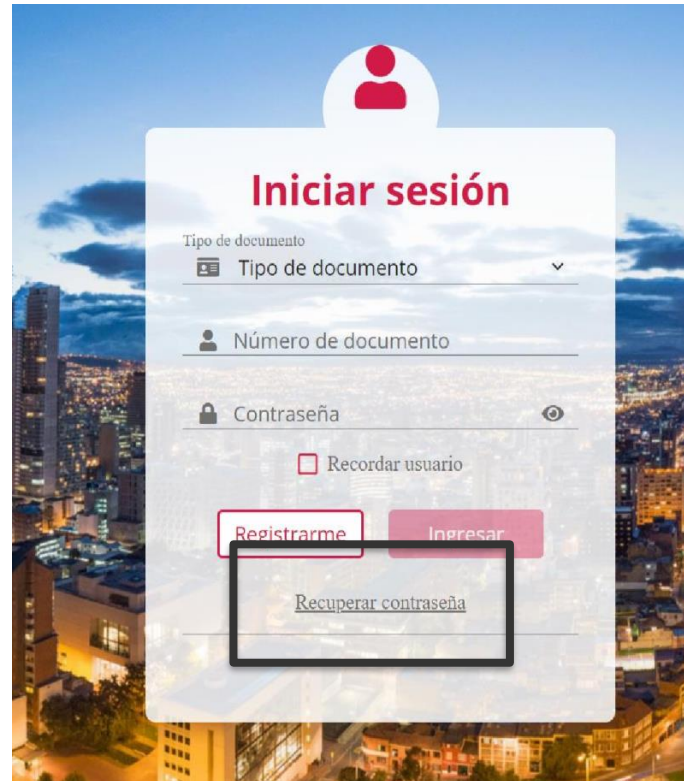
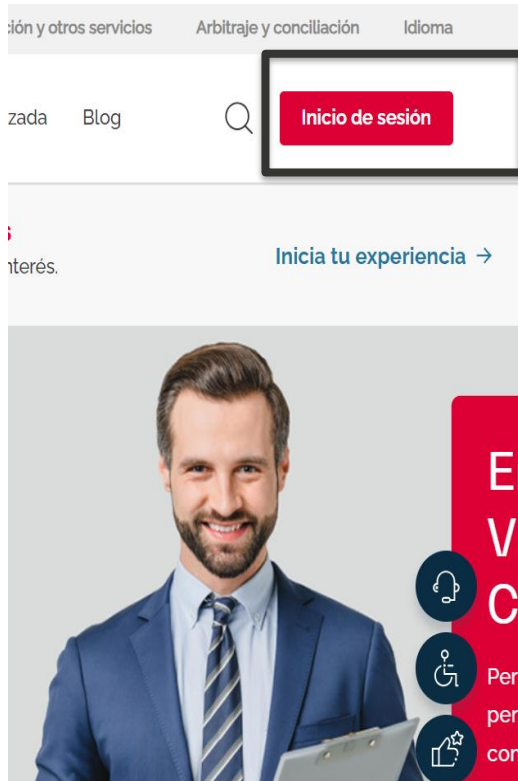


# RECUPERA TU CONTRASEÑA – paso 1, 2 y 3



- Al ingresar a la página da clic en inicio de sesión, como no recuerdas tu clave, en la parte de abajo oprime el botón de recuperar contraseña.

- Allí debes colocar tus datos de registro de documento y el número correspondiente.



# OPCIÓN 1: RECUPERA TU CONTRASEÑA CON MENSAJE DE TEXTO

➤ Al solicitar recuperar contraseña, el sistema te enviará un código de verificación como mensaje de texto.

➤ Escribe el código que llegó a tu celular y dale ingresar.

➤ Escribe una nueva contraseña, que recuerdes fácilmente y ten en cuenta los requisitos solicitados, mayúsculas, signos, número etc.



# OPCIÓN 2: RECUPERA TU CONTRASEÑA POR CORREO ELECTRÓNICO

- Al solicitar recuperar contraseña, el sistema te enviará un código de verificación al correo registrado en tu perfil.



- Ingresa a tu correo y copia el código que llegó desde la Cámara de Comercio de Bogotá.






# RECUPERA TU CONTRASEÑA POR CORREO ELECTRÓNICO

➤ Desde el mail que recibes, vuelves a la plataforma y creas la nueva contraseña.

➤ Escribe una nueva contraseña, que recuerdes fácilmente y ten en cuenta los requisitos solicitados, mayúsculas, signos, número etc.

## Recuperación contraseña

 noresponder-mauc@ccb.org.co  
Para  Sandra Paola Carrillo Ruiz

  Responder 

 Si hay problemas con el modo en que se muestra este mensaje, haga clic aquí para verlo en un explorador web.

[Ver en el navegador](#)



sandra carrillo

¿Olvidaste tu contraseña para ingresar a los **servicios virtuales**?

No te preocupes, para restablecerla, haz clic en el siguiente botón y configura una nueva contraseña:

[Recuperar contraseña](#)





## Recuperar contraseña

### Asignación de contraseña

- ✘ Letras mayúsculas (de la A la Z).
- ✘ Letras minúsculas.
- ✘ Números de 0 a 9.
- ✘ Un caracter especial (ejemplo: \* # \$ %".)
- ✘ Mínimo 8 caracteres

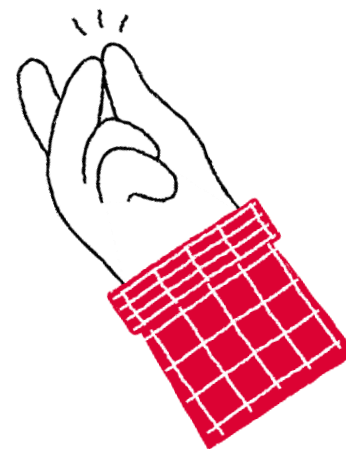
Asignar contraseña 

Confirmar Contraseña 

[Confirmar](#)

**¿Perdiste tu  
contraseña y no  
logras ingresar ?**

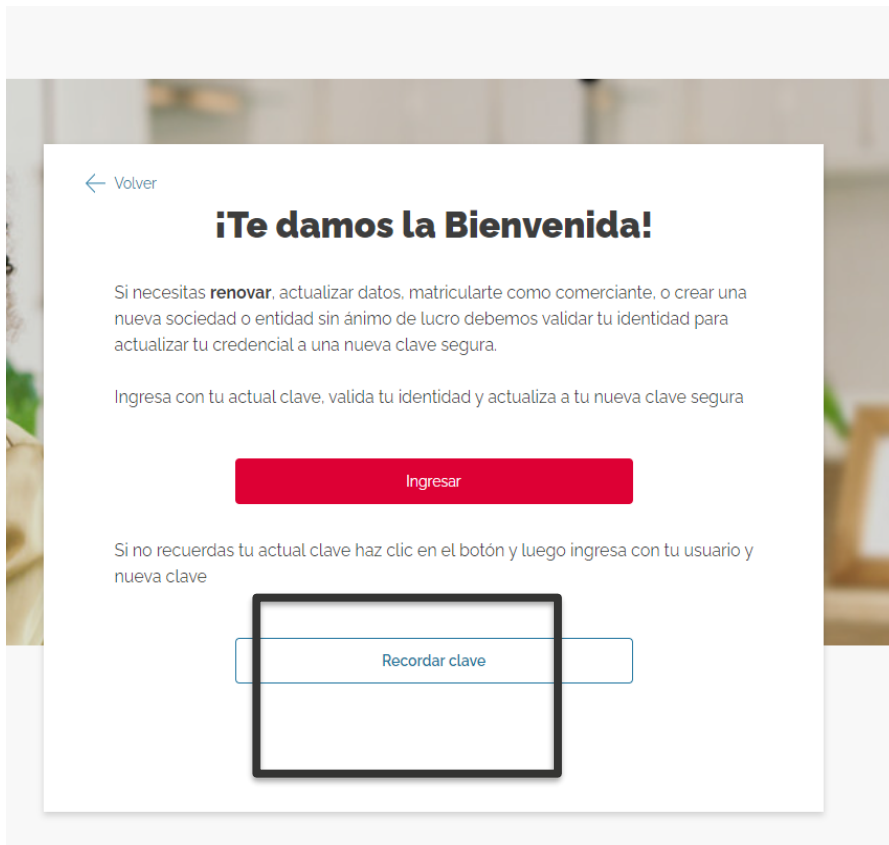
**Recuperemos la  
clave Virtual**



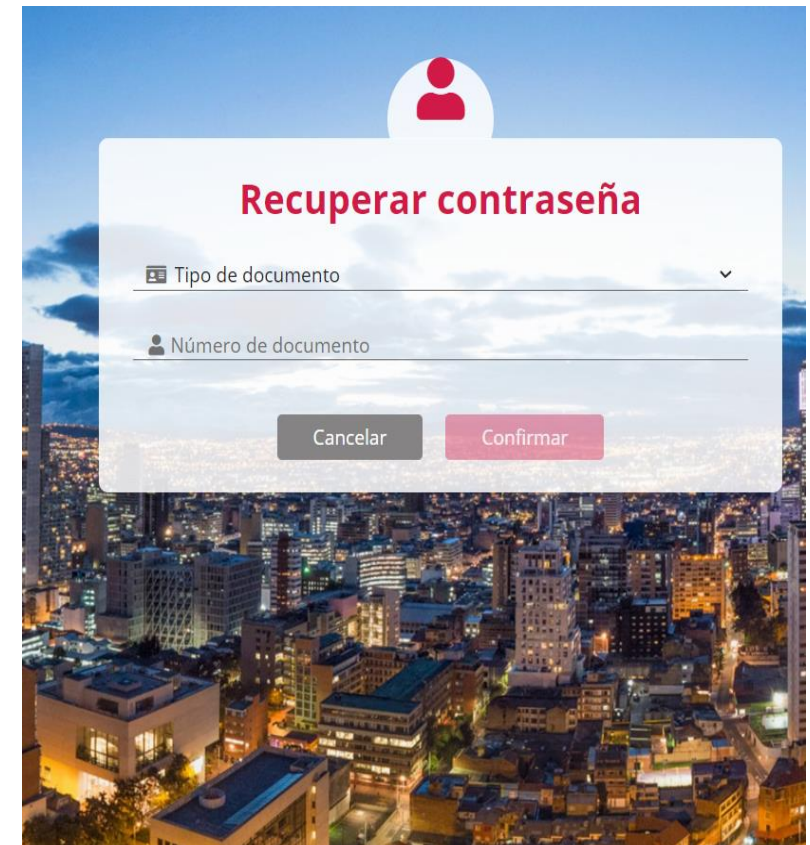
# RECUPERA TU CONTRASEÑA



- Al ingresar a la página da clic en inicio de sesión, como no recuerdas tu contraseña, en la parte de abajo oprime el botón de recordar clave



- Allí debes colocar tus datos de registro de documento y el número correspondiente.



# RECUPERA TU CONTRASEÑA



- Al ingresar a la página, responde las preguntas de validación, que se realizaron en el registro, si no recuerdas las preguntas de seguridad da clic en ingrese aquí, ubicado en la parte de abajo

Progress bar: 1 Datos personales | 2 Validación por preguntas | 3 Cambio de clave | 4 Resumen

Pregunta 1 Sin responder

Pregunta 2 Sin responder

¿Cuál es el nombre de su primer novio/novia? \*

Anterior

← Anterior | Siguiente →

Sr usuario, si ha olvidado sus preguntas de seguridad, por favor ingrese [aquí](#)

- Si has dado clic, en [aquí](#) completa los datos solicitados, como nombre, apellido, correo electrónico, teléfono, y dale ingresar.

## Crear cuenta

Progress bar: 1 | 2 | 3

Nombres  Apellidos   
*Se requiere el nombre*

GRI\*\*\*\*@HOTMAIL.COM GRI\*\*\*\*@HOTMAIL.COM

8\*\*\*\*86 8\*\*\*\*86

Acepto términos y condiciones, y la política de protección de datos personales de acuerdo a lo establecido en la ley 1581 de 2012.

Regresar Continuar

Datos ingresados

Tipo de documento	Número de documento
CC	80856755



# RECUPERA TU CONTRASEÑA



> Al culminar el proceso de forma exitosa, podrás realizar el cambio de la clave y la plataforma te habrá validado tu identidad.

1 Inicio — 2 Datos persona... — 3 Verificación de identi... — 4 Clave seg... — 5 Preguntas de recordac... — 6 Resu...

### Inicio

idPlataforma  
11

Anterior **Siguiente**

autoges

email

**Siguiente** →

1 Inicio — 2 Datos personales — 3 Verificación de identidad — 4 Clave segura — 5 Preguntas de recordación — 6 Resumen

¡La validación de identidad se ha completado exitosamente!

El ID de la transacción es: 891276c2-e386-4718-adf6-d694d423eebd

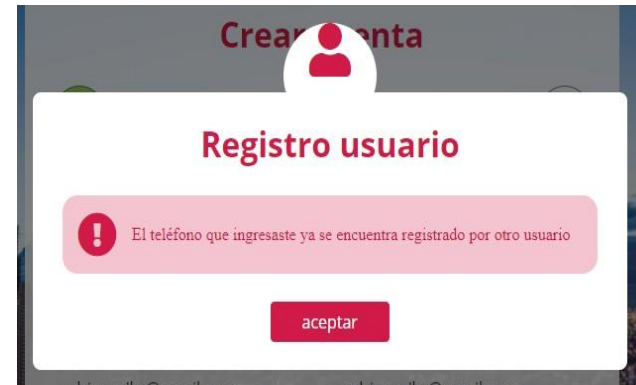
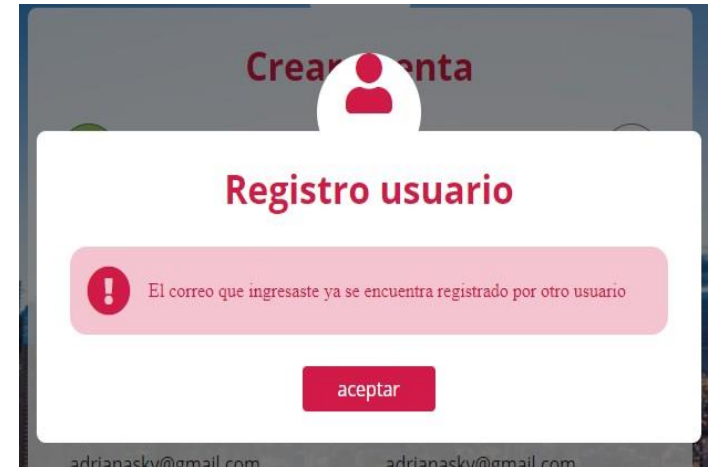
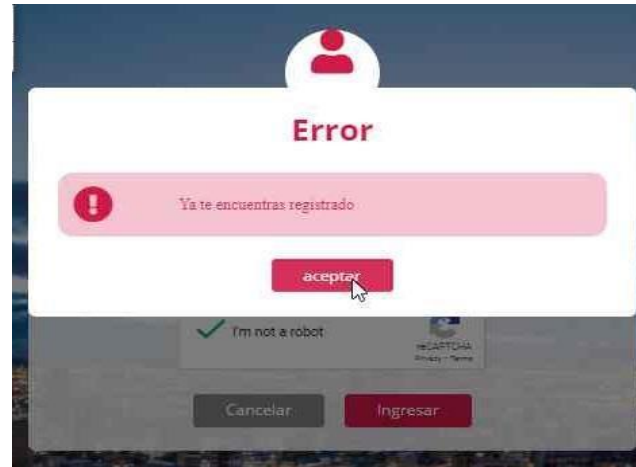
✓ Finalizar

# RECUPERA TU CONTRASEÑA



## Aspectos a tener en cuenta

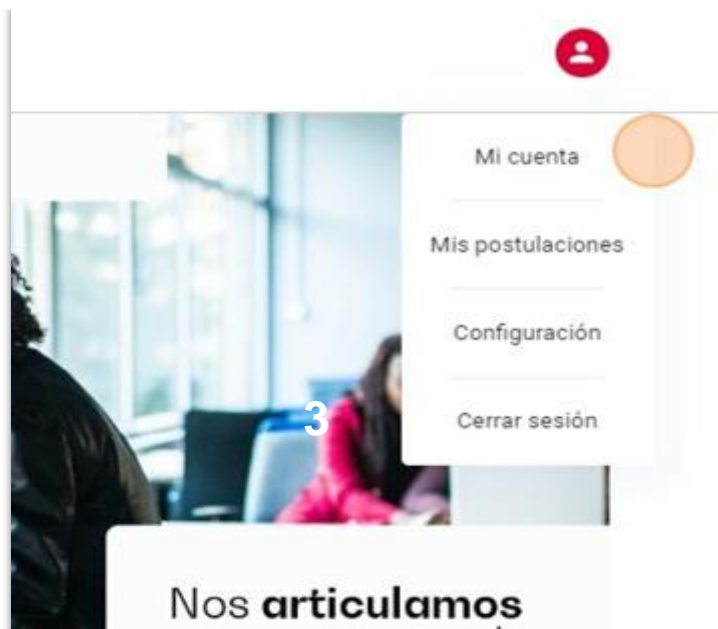
- Si ya cuenta con clave para acceder a los servicios virtuales de la CCB puede ingresar a la comunidad digital.
- No se pueden registrar 2 usuarios con los mismos datos.
- La plataforma valida identidad vs registraduría
- La Plataforma solo registra personas, no Empresas.
- Actualmente la clave se bloquea con 3 intentos fallidos.




# NAVEGA POR NUESTRA COMUNIDAD DIGITAL



- Desde tu perfil accede a la cuenta para modificar, configurar información y revisar postulaciones. Procura llenar todo los campos.



- Ingresando a  a encontrarás los clústers activos en la plataforma, allí podrás entrar al sector de tu interés y conocer las últimas noticias y eventos.



## Últimas Noticias



Vincúlate al programa de competitividad para el sector moda

Si eres una MiPyme de moda de Bogotá y estás ubicada en el sector de San Victorino, la CCB te brinda herramientas para fortalecer tus capacidades empresariales en materia...

# HAZ PARTE DE NUESTROS EVENTOS



## PASO 1



- En la página principal de la Comunidad Digital, encontrarás el espacio de

## PRÓXIMOS EVENTOS

- Da clic en el taller, charla, conferencia o capacitación de tu interés.



## PASO 2



- Verifica la fecha y hora del evento al que deseas ingresar y da clic en

## REGISTRARSE AHORA



# HAZ PARTE DE NUESTROS EVENTOS



## PASO 3



- > Ingresa los datos personales nombre y apellido y da enviar registro.

Completa tus datos y regístrate

Información General

Nombre \*

Apellido \*

ENVIAR REGISTRO

## PASO 4



- > Si realizaste este ingreso correctamente, te llegará un correo de confirmación de registro al evento, con un acceso directo a la agenda del mismo.

CHARLA FRANQUICIAS LATAM DIRIGIDA A MIPYMES DEL SECTOR GASTRONÓMICO

Fecha y hora:  
26 de Jul de 2023 a las 04:00 PM (GMT-05:00)

 Cámara de Comercio de Bogotá

El día del evento recuerda sumarte unos 5 minutos antes.  
Envíe sus preguntas a: [community@email.com](mailto:community@email.com)

IR A LA AGENDA

Si el botón de arriba no funciona, pegue esto en su navegador:  
<https://comunidaddigital.ccb.org.co/index/verification?eid=34d900cd-203f->

## PASO 5



- > Una vez dentro de la agenda del evento podrá acceder al mismo seleccionando el botón

CONECTAR





**¡Felicitaciones!**

Ahora eres parte de la Comunidad Digital  
de la **Cámara de Comercio de Bogotá.**

[comunidaddigital.ccb.org.co](http://comunidaddigital.ccb.org.co)